

## Förslag om grönare mysigare gård

### **Bakgrund**

Styrelsen har under en tid funderat över vår gård och det har också kommit önskemål om att göra gården lite trevligare, mysigare och grönare. Idag är den ganska tråkig och grå och behöver underhållas efter 20 år. Den känns inte heller särskilt inbjudande. Syftet är att göra den mysigare och mer inbjudande för boende och gäster.

Man kan göra om gården helt och hållet men det har visat sig kostsamt och styrelsen har nu landat i ett förslag, som kommer att lyfta gården och göra den mysigare med mer grönska och träytor där man kan sitta utan att bygga om hela gården. Därtill även delvis ny belysning. Bland annat så tas dagens belysningsstolpar bort och ersätts med modernare modell på ett par ställen. Övriga tas bort och kompletteras med ny belysning vid trädäcket samt i planteringar. Dagens fontän byts ut mot stenar med rinnande vatten och med växter omkring. Detta tror vi kommer att ge gården ett lyft och att den blir mysigare.

Se nedan skiss på hur det är tänkt. Observera att detta enbart är en skisser ingen ritning. Detaljer kan i vissa delar förändras.

Mer detaljer kommer vi att visa på årsstämman, så missa inte den.

### **Väggmålning**

Väggen vid cykelställen behöver underhållas och målas och i samband med detta tänkte vi knyta an till gården och motivmåla med tulpaner. Se skiss. Stuprännan som går tvärsöver väggen kommer att flyttas.

### **Styrelsens förslag:**

Innan vi startar ombyggnaden, önskar vi att årsstämman ger sitt samtycke till styrelsen i denna fråga.


Föreningen har besparingar och några nya lån är inte aktuella. Kostnad för underhåll och denna ansiktslyftning är c.a 650 000 kr.

# Motivmålning vägg vid cykelställ mot Kastellgatan nr 23

Väggen får ny puts och målas i samma nyans som tidigare (husfärgen) och därefter motivmålas den enligt nedan.



Stuprännan kommer att dras om och dras i överkant av väggen.



### Trä och kortenstål för varmare och mer inbjudande utemiljö

Trätall föreslås på soligaste platsen för sitthörna. Några nya sitttor av trä ger en mysigare, varmare och mer inbjudande känsla. Kortenstål används för att forma planteringskärl så att upphöjda planteringar skapas ovanpå bjälklaget.

### Lummigare och grönnare gård

Gården görs grönnare genom att nya planteringar etableras på flera ställen: mot granngården, kring gemensam och privat uteplats, framför rampen (bef. plantering utökas) och kring dammen.

### Rumsskapande spaljéer & krukor

Planteringar med spaljéer och klättrväxter skapar halvtransparenta väggar, dels mot granngården och dels kring uteplatsen.

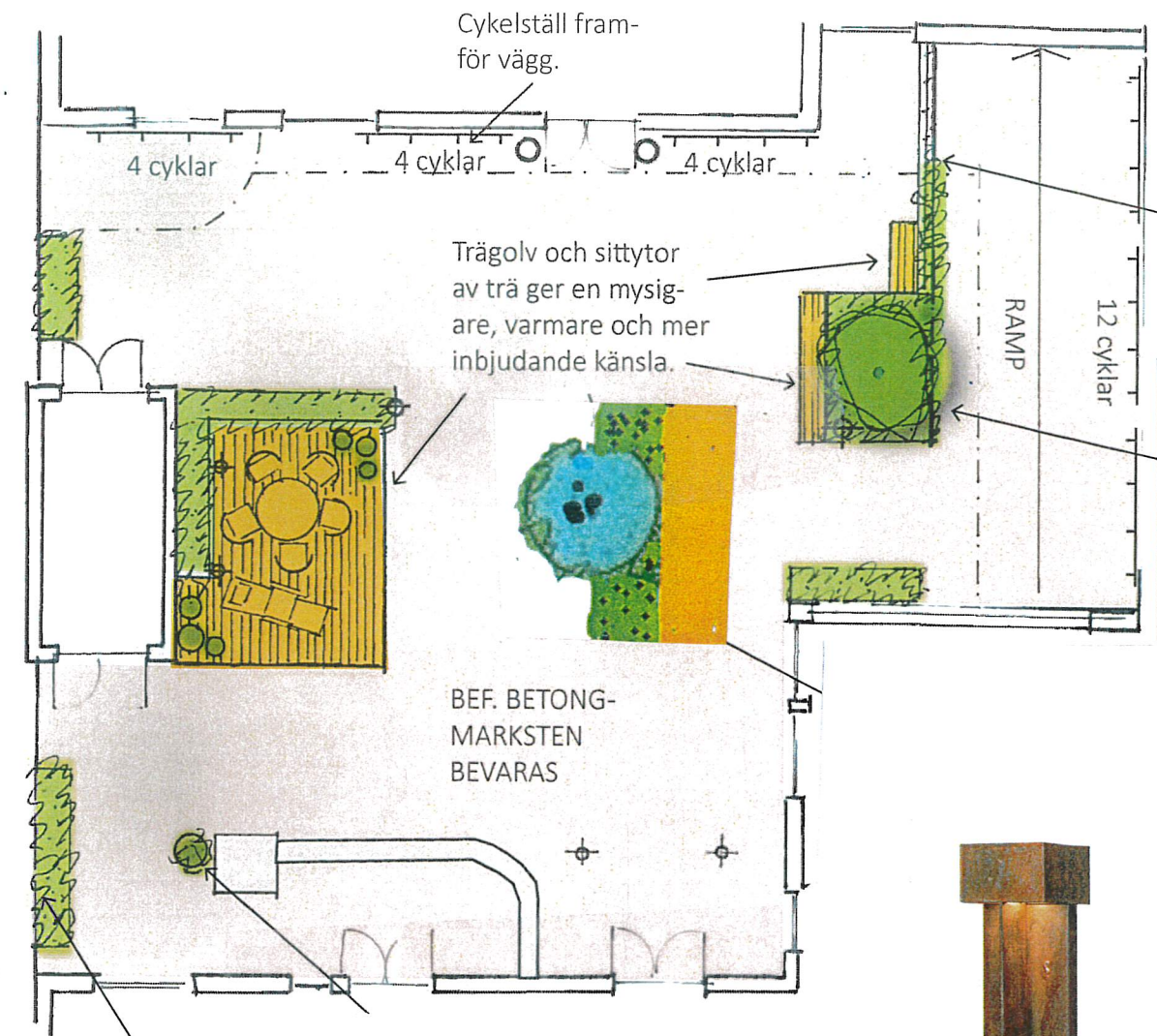

### Mjuk färgskala

En relativt mjuk färgskala föreslås som kan passa ihop både med den befintliga betongmarkstenen, färgerna på fasaderna och med den nya väggmålningen: Rostbrun kortenstål för planteringskärl och ev belysningsarmatur.

Träfärgad trall och sittbänkar.

Blomfärger: Vitt, ljusgult, laxrosa, aprikos, dämpad orange

Samt de olika gröna nyanserna som finns i alla blad.



Planteringslådor av korten med klättrväxter för att få upp gröna väggar på spaljé.

